



The Health Innovator



2020년 3분기 경영실적

- I. 경영실적 요약
- II. 경영실적 분석
- III. 사업부문별 매출
- IV. 주요 제품 매출
- V. R&D 파이프라인 현황
- VI. 요약 재무제표

## ▶ 전사 경영 실적 (별도 기준)

- 3분기 매출액 1,312억원(+11.8%YoY; 이하 YoY), 영업이익 105억원(+31.0%), 당기순이익 76억원(+81.6%) 달성
- 코로나19 지속에도 전문의약품 당뇨/희귀질환 주력제품의 두 자릿수 성장과 신규 도입제품 효과로 매출액 전년 대비 11.8% 성장
- 영업이익은 주력제품의 고른 성장과 마케팅 비용 효율화로 전년 대비 31.0% 성장하여 3분기 영업이익률 8.0% 시현
- 당기순이익은 투자자산 관련 평가이익 반영(SCM생명과학, BiomX, Adicet bio)으로 전년 대비 81.6% 급증

## ▶ 사업부문별 매출

- **전문의약품:** 테넬리아(+14.2%; 이하 YoY), 솔리리스(+11.5%), 폐동맥고혈압 치료군(+10.3%) 등 당뇨/희귀질환 주력 제품의 꾸준한 성장과 CNS 치료제 2종(알츠하이머형 치매치료제 엑셀론, 항전간제 트리렙탈) 등 신규 도입제품 효과로 전년 대비 22.6% 성장
- **의료기기/진단시약:** 병원 방문 감소했으나 코로나19 관련 특수 매출과 바로젠 브랜드 강화 및 온라인/홈쇼핑 등 B2C 채널 확대로 매출액 전년과 유사한 수준 기록
- **일반의약품:** 코로나 19 영향으로 인한 약국 매출 감소로 주력 브랜드인 케토톱(-12.0%), 웨스탈(-4.8%) 부진
- **건기식:** 코로나 19 영향으로 수출 및 내수 수요 부진 하나 신제품 출시(레디큐 프로, 컬처렐 키즈 쉐어블)와 브랜드 리뉴얼 및 온라인 채널 강화 지속 중

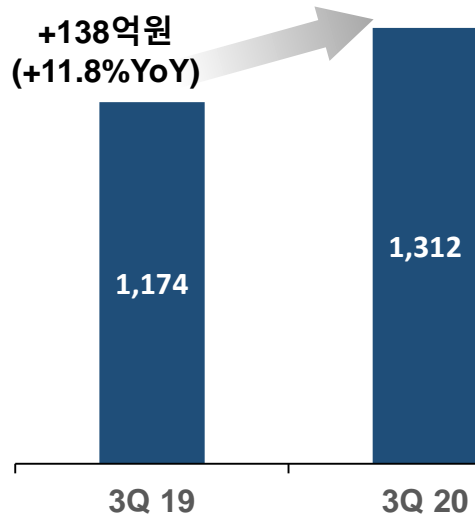
## ▶ R&D / Open Innovation project

- 관계사 Rezolute 투자유치(4천1백만 달러 규모) 및 나스닥 상장(4분기 예정)으로 선천성 고인슐린증 치료제(RZ358, EU 임상2b상) 및 경구용 당뇨성 황반부종(RZ402, 전임상) 과제 개발 가속화 예상
- 한독칼로스메디칼의 고혈압 치료 의료기기(DENEX™) 국내 허가임상 진행(전국 29개 의료기관 총 140명 임상 환자 모집 예정) 및 다국가 임상시험을 위한 임상 프로토콜 준비 중
- Pan-TRK 저해 항암신약(HL5101/CHC2014) 9월 유럽종양학회(ESMO) 임상1상 진행 결과 포스터 게재
- 지속형 성장호르몬(HL2356/GX-H9) 미국 FDA 임상3상 준비 및 I-Mab 중국 임상3상 승인(10월)
- 투자사인 SCM생명과학 중증 아토피피부염치료제 국내 임상1상 환자 투여 완료(10월)

# 경영실적 분석(별도 기준)

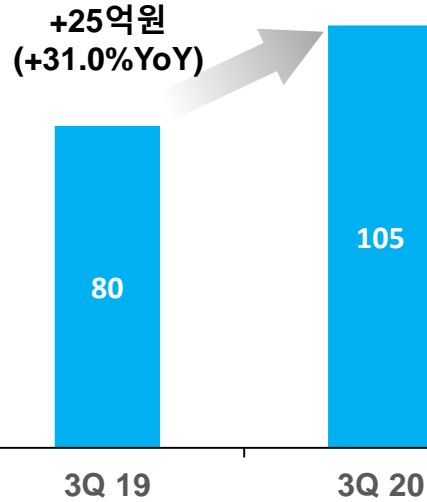
## 매출액

(단위: 억원)



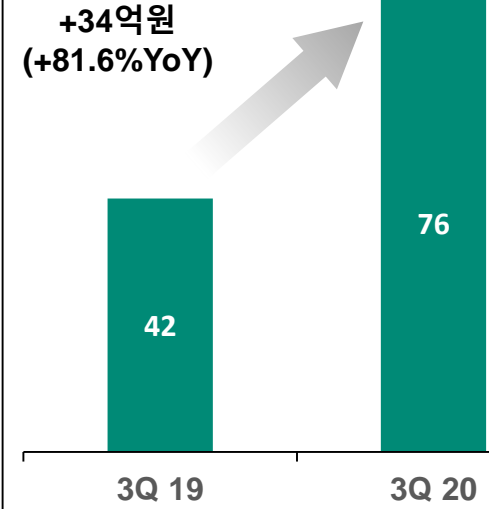
## 영업이익

(단위: 억원)



## 당기순이익

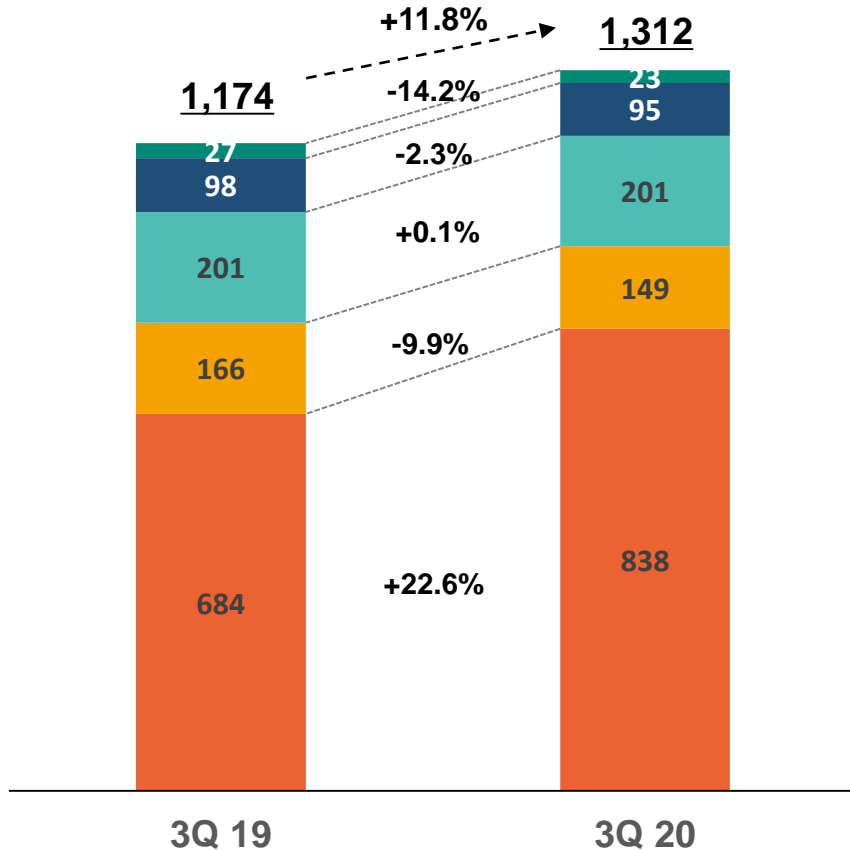
(단위: 억원)



- 3분기 매출액 1,312억원(+11.8%YoY; 이하 YoY), 영업이익 105억원(+31.0%), 당기순이익 76억원(+81.6%) 달성
- 코로나19 지속에도 전문의약품 당뇨/희귀질환 주력제품의 두 자릿수 성장과 신제품 효과, 독감백신 매출 호조로 매출액 전년 대비 11.8% 성장
- 영업이익은 주력제품의 고른 성장과 마케팅 비용 효율화로 전년 대비 31.0% 성장하여 3분기 영업이익률 8.0% 시현
- 당기순이익은 투자자산 관련 평가이익 반영(SCM생명과학, BiomX, Adicet bio)으로 전년 대비 81.6% 급증

## 사업부문별 매출

- 전문의약품      ■ 일반의약품
- 의료기기/진단시약   ■ 위수탁생산과 수출
- 건기식



## 2020년 3분기 매출실적 분석

- ✓ 전문의약품 838억원(전년 대비 22.6% 증가) 기록
  - 테넬리아(DPP-IV 계열 당뇨치료제) 시장점유율 지속 상승으로 매출액 103억원 기록
  - 솔리리스 PNH<sup>2)</sup> 꾸준한 매출과 신규 적응증(aHUS<sup>3)</sup> 신규 환자 발굴 지속으로 매출액 119억원 기록
  - 폐동맥고혈압 치료군(트라클리어, 옴서미트 & 업트라비) 59억원, 데피텔리오(중증간정맥폐쇄증) 27억원 기록
  - 신규 품목(치매치료제 엑셀론, 항전간제 트리렙탈) 매출액 52억원
- ✓ 일반의약품 149억원(전년 대비 9.9% 감소)
  - 코로나19 영향으로 인한 약국 매출 감소로 주력 브랜드인 케토톱(-12.0%), 웨스탈(-4.8%) 판매 부진
- ✓ MD&LS 201억원(전년 대비 0.1% 증가)
  - 병원 방문 감소했으나 코로나19 관련 특수 매출과 바로젠 브랜드 강화 및 온라인/홈쇼핑 등 B2C 채널 확대 지속
- ✓ 건기식 23억원(전년 대비 14.2% 감소)
  - 신제품 출시(레디큐 프로, 컬처렐 키즈 츄어블)와 브랜드 리뉴얼 및 온라인 채널 강화 중이나 코로나 19 영향으로 수출 및 내수 수요 부진으로 레디큐(-28.1%) 판매 감소

<sup>1)</sup>UBIST자료, 2020년 3분기 DPP-IV 억제제 매출액 기준(네시나엑트, 제미로우 제외)

<sup>2)</sup>PNH: 발작성 야간혈색소뇨증 <sup>3)</sup>aHUS: 비정형 용혈성 요독증후군

# 주요 제품 매출

(단위 : 백만원)

구분	영역	품목	적응증	2020년 3분기	2019년 3분기	증감률 (YoY)	2020년 2분기	증감률 (QoQ)
전문의약품	당뇨/대사	아마릴 群	당뇨병	10,548	11,968	-11.9%	12,188	-13.5%
		테넬리아 群	당뇨병	10,336	9,047	14.2%	9,608	7.6%
	희귀질환	솔리리스	발작성 야간혈색소뇨증 비정형 용혈성 요독증후군	11,857	10,635	11.5%	10,078	17.7%
		트라클리어, 옵서미트 & 업트라비	폐동맥 고혈압	5,925	5,373	10.3%	5,781	2.5%
		데피텔리오	중증간정맥폐쇄증	2,705	1,938	39.6%	1,292	109.4%
	중추신경	마도파	파킨슨병	3,409	3,310	3.0%	3,179	7.2%
		스틸녹스	불면증	3,110	2,876	8.1%	2,955	5.2%
		트리렙탈	항전간제	2,291	-	-	2,091	9.6%
		엑셀론	알츠하이머형 치매	1,352	-	-	1,208	11.9%
일반의약품	케토톱 群	진통 소염	9,749	11,081	-12.0%	11,496	-15.2%	
	웨스탈 群	소화제	2,689	2,824	-4.8%	2,921	7.9%	
건강기능식품	레디큐 群	숙취해소제	1,629	2,265	-28.1%	1,010	61.3%	

\*주요 브랜드 총 매출액 기준

# R&D 파이프라인

- Pan-TRK 저해 항암신약(HL5101/CHC2014) 9월 유럽종양학회(ESMO) 임상1상 진행 결과 포스터 게재
- 지속형 성장호르몬(HL2356/GX-H9) 미국 FDA 임상3상 준비 및 I-Mab 중국 임상3상 승인(10월)
- 한독칼로스메디칼의 고혈압 치료 의료기기(DENEX™) 국내 허가임상 진행(전국 29개 의료기관 총 140명 임상 환자 모집 예정) 및 다국가 임상시험을 위한 임상 프로토콜 준비 중
- 관계사 엔비포스텍을 통해 나노콘 기술 기반의 Rapid Screening Test Kit 제품 연내 CE인증 목표로 개발 중. COVID-19 항체 진단 키트 개발 완료 및 수출 계획

영역	프로젝트	구분	적응증	기초 연구	전 임상	임상 1상	임상 2상	임상 3상	비고
희귀	HL2356 (GX-H9)	바이오신약	성인 성장호르몬 결핍증				●		<ul style="list-style-type: none"> <li>• 제넥신 partnered</li> <li>• 범부처신약개발단 지원</li> </ul>
			소아 성장호르몬 결핍증				●		
항암	HL5101 (CHC2014)	합성신약	표적항암제			●			<ul style="list-style-type: none"> <li>• CMG제약 partnered</li> <li>• 항암신약개발사업단 협약</li> </ul>

영역	프로젝트	구분	적응증	제품개발	임상시험	품목허가	비고
심혈관	DENEX	의료기기	난치성 고혈압		●		<ul style="list-style-type: none"> <li>• 유럽 CE 인증(2016년)</li> </ul>
심혈관/감염성	나노콘 RST Kit	의료기기	심혈관계/감염성 질환		●		

# R&D 파이프라인 (Open Innovation Project)

- 관계사 Rezolute 투자유치(4천1백만 달러 규모) 및 나스닥 상장(4분기 예정)으로 선천성 고인슐린증 치료제(RZ358, EU 임상2b상) 및 경구용 당뇨병 황반부종(RZ402, 전임상) 과제 개발 가속화 예상
- 투자사인 SCM생명과학 중증 아토피피부염치료제 국내 임상1상 환자 투여 완료(10월)

영역	프로젝트	구분	적응증	기초연구	전임상	임상 1상	임상 2상	임상 3상	비고
항암	ABL001	VEGF/DLL4	고형암			●			<ul style="list-style-type: none"> <li>• 에이비엘바이오와 전략적 파트너십 체결</li> <li>• 국내 시장 공동개발 및 판매 권한</li> </ul>
	ABL103	4-1BB/B7H4	고형암	●					
	ABL501	PD-L1/LAG3	고형암		●				
	ABL503	PD-L1/4-1BB	고형암		●				<ul style="list-style-type: none"> <li>• 에이비엘바이오와 전략적 파트너십 체결</li> <li>• 국내 시장 우선검토권 보유</li> </ul>
	ABL506	PD-L1/B7-H3	고형암	●					
중추신경	ABL301	SNCA x IGF1R	파킨슨병	●					
희귀/대사	RZ358	바이오신약	선천성 고인슐린증				●		<ul style="list-style-type: none"> <li>• 국내 상업화 권리 보유</li> <li>• FDA 희귀 소아질환 의약품(Rare Pediatric Disease) 지정</li> </ul>
	RZ402	바이오신약	당뇨성 황반부종		●				<ul style="list-style-type: none"> <li>• 국내 상업화 권리 보유</li> </ul>
Derma	SCM-AD	줄기세포치료제	중증 아토피피부염			●			<ul style="list-style-type: none"> <li>• SCM생명과학과 국내 시장 라이선싱 계약</li> </ul>



# 2020년 3분기 요약 손익계산서(별도 기준)

(단위 : 백만원)

구 분	2020년 3분기	2019년 3분기	증감률 (YoY)	2020년 2분기	증감률 (QoQ)
<b>I. 매출액</b>	<b>131,198</b>	<b>117,398</b>	<b>11.8%</b>	<b>121,023</b>	<b>8.4%</b>
II. 매출원가	88,500	77,254	14.6%	80,219	10.3%
III. 매출총이익	42,699	40,143	6.4%	40,805	4.6%
IV. 판매관리비	32,190	32,122	0.2%	32,764	-1.8%
<b>V. 영업이익</b>	<b>10,509</b>	<b>8,021</b>	<b>31.0%</b>	<b>8,041</b>	<b>30.7%</b>
(영업이익률)	(8.0%)	(6.8%)		6.6%	
VI. 기타손익	-320	-1,487		-121	
VII. 금융손익	-375	-1,584		807	
<b>VIII. 세전이익</b>	<b>9,814</b>	<b>4,950</b>	<b>98.3%</b>	<b>8,727</b>	<b>12.5%</b>
IX. 법인세비용	2,239	779		2,617	
<b>X. 당기순이익</b>	<b>7,576</b>	<b>4,171</b>	<b>81.6%</b>	<b>6,110</b>	<b>24.0%</b>

# 2020년 3분기말 요약 재무상태표(별도 기준)

(단위 : 백만원)

구 분	2020년 3분기 말	2019년 3분기 말	증감률 (YoY)	2020년 2분기 말	증감률 (QoQ)
<b>I. 총자산</b>	<b>802,872</b>	<b>740,122</b>	<b>8.5%</b>	<b>819,607</b>	<b>-2.0%</b>
유동자산	338,131	284,501	18.9%	367,630	-8.0%
현금및현금성자산	22,933	17,990	27.5%	45,599	-49.7%
매출채권	166,930	147,774	13.0%	142,369	17.3%
재고자산	97,477	97,039	0.5%	97,934	-0.5%
비유동자산	464,741	455,621	2.0%	451,978	2.8%
<b>II. 총부채</b>	<b>419,932</b>	<b>364,869</b>	<b>15.1%</b>	<b>444,419</b>	<b>-5.5%</b>
유동부채	222,841	285,575	-22.0%	239,723	-7.0%
비유동부채	197,091	79,294	148.6%	204,697	-3.7%
<b>III. 총자본</b>	<b>382,940</b>	<b>375,253</b>	<b>2.0%</b>	<b>375,188</b>	<b>2.1%</b>

**THANK YOU**