



The Health Innovator



2020년 경영실적

- I. 경영실적 요약
- II. 경영실적 분석
- III. 주요 제품 매출
- IV. R&D 파이프라인 현황
- V. 요약 재무제표

## ▶ 전사 경영 실적(별도 기준)

- 2020년 매출액 4,972억원(+6.6%YoY; 이하 YoY), 영업이익 305억원(+1.9%), 당기순이익 88억원(-22.3%) 기록
- 전문의약품부문 만성/희귀질환 주력제품의 두 자릿수 성장과 신규 도입제품 매출 가세로 매출액 전년 대비 6.6% 성장
- 영업이익은 코로나19 영향에도 주력 제품의 꾸준한 외형 성장과 마케팅 비용 효율화를 통해 305억원, 영업이익률 6.1% 달성
- 당기순이익은 일시적인 법인세 증가 영향으로 전년 대비 22.3% 감소

## ▶ 사업부문별 매출

- **전문의약품:** 테넬리아(+5.8%YoY; 이하 YoY), 솔리리스(+17.1%), 폐동맥고혈압 치료군(+6.5%), 데피텔리오(+31.6%) 등 당뇨/희귀질환 주력제품의 꾸준한 성장과 CNS 치료제 2종(알츠하이머형 치매치료제 엑셀론, 항전간제 트리랩탈)의 신규 매출 가세로 전년 대비 12.1% 증가해 두 자릿수 성장 실현
- **의료기기/진단시약:** 병원 방문 감소했으나 코로나19 관련 특수 매출과 바로젠 브랜드 강화 및 온라인/홈쇼핑 등 B2C 채널 확대로 매출액 전년 대비 2.6% 증가
- **일반의약품:** 약국 채널 부진으로 케토톱(-2.0%), 웨스탈(-8.8%) 판매 감소했으나 매출 점차 회복되어 전년 수준 유지
- **건기식:** 코로나 19 영향으로 레디큐 브랜드(-56.5%) 판매 급감했으나 신제품 출시(레디큐 프로, 컬처렐 키즈 슈어블)와 브랜드 리뉴얼 및 온라인 채널 강화를 통한 회복 노력

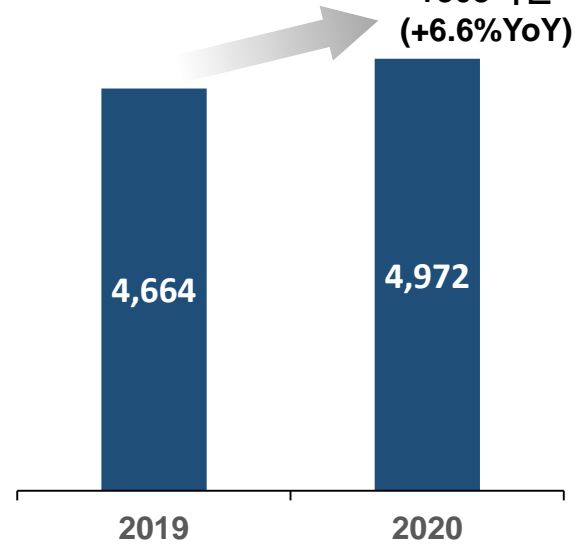
## ▶ R&D / Open Innovation Project

- Pan-TRK 저해 항암신약(HL5101/CHC2014) 임상 1상 진행
- 지속형 성장호르몬(HL2356/GX-H9) 미국 FDA 임상3상 준비 및 I-Mab 중국 임상3상 승인(10월)
- 한독칼로스메디칼 고혈압 치료기기(DENEX™) 국내 허가임상(전국 29개 기관 총 140명 환자 모집 예정) 및 다국가 허가임상 준비
- 엔비포스텍 COVID-19 항체/항원 진단 키트 개발 완료. FDA 긴급사용승인과 CE 인증 및 수출 준비
- 선천성 고인슐린증치료제(RZ358) 미국 FDA 희귀 소아질환 의약품(Rare Pediatric Disease, RPD) 지정 및 유럽 임상2b상 진행. 경구용 당뇨성 황반부종치료제(RZ402) 미국 임상1상 개시(1/12)
- 이중항체항암제(ABL001)글로벌 권한 보유한 TRIGR, 엘피사이언스(중국면역항암전문기업)에 중국 권리 라이선스 아웃(1/22)
- 투자사인 SCM생명과학 중증 아토피피부염치료제 국내 임상1상 환자 투여 완료(10월)

# 경영실적 분석(별도 기준)

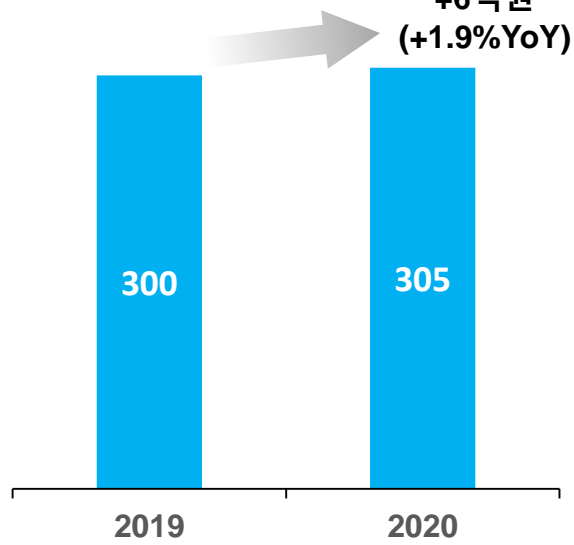
## 매출액

(단위: 억원)



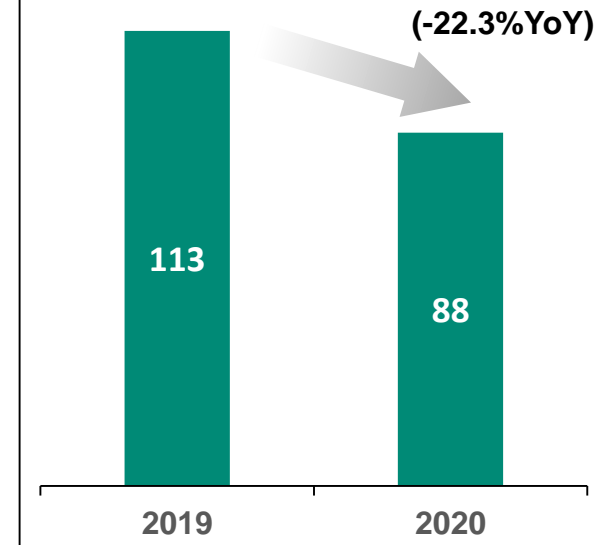
## 영업이익

(단위: 억원)



## 당기순이익

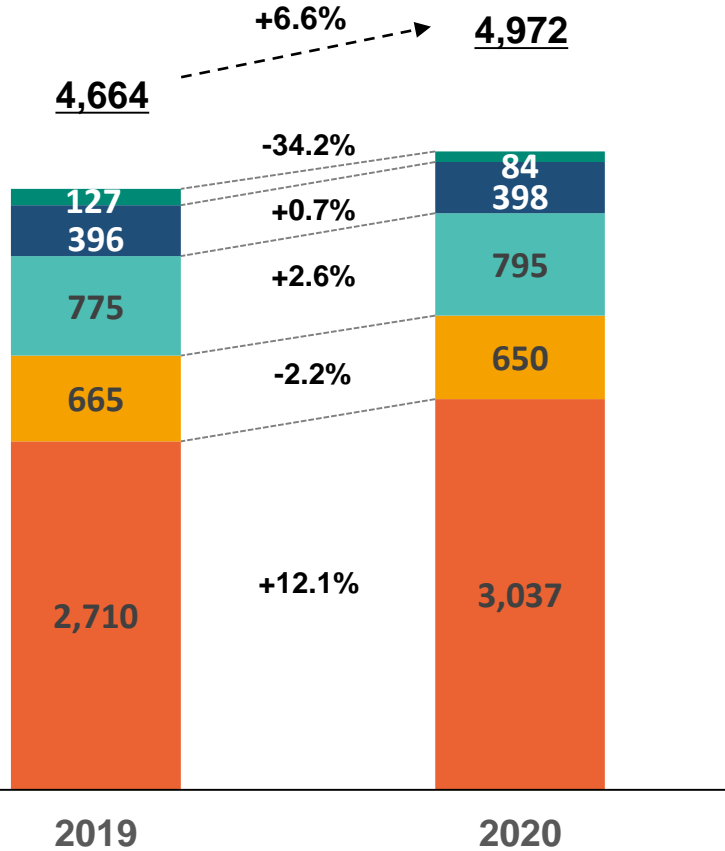
(단위: 억원)



- 2020년 매출액 4,972억 원(+6.6%YoY; 이하 YoY), 영업이익 305억 원(+1.9%), 당기순이익 88억 원(-22.3%) 기록
- 전문의약품부문 만성/희귀질환 주력제품의 두 자릿수 성장과 신규 도입제품 매출 가세로 매출액 전년 대비 6.6% 성장
- 영업이익은 코로나19 영향에도 주력 제품의 꾸준한 외형 성장과 마케팅 비용 효율화를 통해 305억 원, 영업이익률 6.1% 달성
- 당기순이익은 일시적인 법인세 증가 영향으로 전년 대비 22.3% 감소

## 사업부문별 매출

- 전문의약품      ■ 일반의약품
- 의료기기/진단시약   ■ 위수탁생산과 수출
- 건기식



## 2020년 매출실적 분석

- ✓ 전문의약품 3,037억원(전년 대비 12.1% 증가) 기록
  - 테넬리아(DPP-IV 계열 당뇨치료제) 시장점유율 지속 상승으로 매출액 384억원 기록
  - 솔리리스 PNH<sup>2)</sup> 판매량 증가와 신규 적응증(aHUS<sup>3)</sup> 신규 환자 발굴 지속으로 매출액 420억원 기록
  - 폐동맥고혈압 치료군(트라클리어, 옵서미트 & 업트라비) 231억원, 데피텔리오(중증간정맥폐쇄증) 80억원 기록
  - 신규 품목(치매치료제 엑셀론, 항전간제 트리립탈) 매출액 141억원
- ✓ 일반의약품 650억원(전년 대비 2.2% 감소)
  - 코로나19 영향으로 인한 약국 매출 감소로 주력 브랜드인 케토톱(-2.0%), 웨스탈(-8.8%) 판매 부진
- ✓ MD&LS 795억원(전년 대비 2.6% 증가)
  - 병원 방문 감소했으나 코로나19 관련 특수 매출과 바로젠 브랜드 강화 및 온라인/홈쇼핑 등 B2C 채널 확대 지속
- ✓ 건기식 84억원(전년 대비 34.2% 감소)
  - 수출 및 내수 수요 부진으로 레디큐(-56.5%) 판매 감소. 견고한 제품력으로 컬처렐(+109.6%) 매출 급증
  - 신제품 출시(레디큐 프로, 컬처렐 키즈 츄어블)와 브랜드 리뉴얼 및 온라인 채널 강화 중

<sup>1)</sup>UBIST자료, 2020년 DPP-IV 억제제 매출액 기준(네시나액트, 제미로우제외)

<sup>2)</sup>PNH: 발작성 야간혈색소뇨증 <sup>3)</sup>aHUS: 비정형 용혈성 요독증후군

# 주요 제품 매출

(단위 : 백만원)

구분	영역	품목	적응증	2018년	2019년	2020년	증감률
							(YoY%)
전문 의약품	당뇨/대사	테넬리아 群	당뇨병	30,275	36,308	38,430	5.8%
		아마릴 群	당뇨병	51,832	47,197	46,071	-2.4%
	희귀질환	솔리리스	PNH/aHUS <sup>1)</sup>	30,620	35,819	41,957	17.1%
		트라클리어, 옵서미트 & 업트라비	폐동맥 고혈압	18,790	21,672	23,084	6.5%
		데피텔리오	중증간정맥폐쇄증	4,565	6,104	8,035	31.6%
	중추신경	마도파	파킨슨병	11,056	12,561	13,453	7.1%
		스틸녹스	불면증	11,353	11,807	12,246	3.7%
		트리렙탈	항전간제	0	0	8,950	
		엑셀론	알츠하이머형 치매	0	0	5,109	
	일반 의약품	케토톱 群	진통 소염	39,211	42,039	41,187	-2.0%
웨스탈 群		소화제	10,797	12,831	11,697	-8.8%	
건강기능식품	레디큐 群	숙취해소제	11,696	10,391	4,516	-56.5%	
	컬처렐	프로바이오틱스	1,429	1,076	2,255	+109.6%	

\*주요 브랜드 순매출액 기준

<sup>1)</sup> PNH: 발작성 야간혈색소뇨증, aHUS: 비정형 용혈성 요독증후군

# R&D 파이프라인

- Pan-TRK 저해 항암신약(HL5101/CHC2014) 임상 1상 진행
- 지속형 성장호르몬(HL2356/GX-H9) 미국 FDA 임상3상 준비 및 I-Mab 중국 임상3상 승인(10월)
- 한독칼로스메디칼의 고혈압 치료 의료기기(DENEX™) 국내 허가임상 진행(전국 29개 의료기관 총 140명 임상 환자 모집 예정) 및 다국가 허가임상시험 준비
- 엔비포스텍 COVID-19 항체/항원 진단 키트 개발 완료. FDA 긴급사용승인과 CE 인증 및 수출 준비

영역	프로젝트	구분	적응증	기초연구	전임상	임상 1상	임상 2상	임상 3상	비고
희귀	HL2356 (GX-H9)	바이오신약	성인 성장호르몬 결핍증				●		<ul style="list-style-type: none"> <li>• 제넥신 partnered</li> <li>• 범부처신약개발단 지원</li> </ul>
			소아 성장호르몬 결핍증				●		
항암	HL5101 (CHC2014)	합성신약	표적항암제			●			<ul style="list-style-type: none"> <li>• CMG제약 partnered</li> <li>• 항암신약개발사업단 협약</li> </ul>

영역	프로젝트	구분	적응증	제품개발	임상시험	품목허가	비고
심혈관	DENEX	의료기기	난치성 고혈압		●		<ul style="list-style-type: none"> <li>• 유럽 CE 인증(2016년)</li> </ul>
심혈관/감염성	나노콘 RST Kit	의료기기	심혈관계/감염성 질환		●		

# R&D 파이프라인(Open Innovation Project)

- 관계사 Rezolute 투자유치(4천1백만 달러 규모) 및 나스닥 상장(11/9), 선천성 고인슐린증 치료제(RZ358) EU 임상 2b상 진행 및 경구용 당뇨병 황반부종치료제(RZ402) 임상 1상 개시(1/12)
- 이중항체 항암제(ABL001) 글로벌 권한 보유한 TRIGR, 엘피사이언스(중국 면역항암전문기업)에 중국 권리 라이선스 아웃(1/22)
- 당사가 국내시장 우선검토권을 보유하고 있는 이중항체 항암제(ABL503) 미국 FDA 임상1상 승인(1/29)
- 투자사 SCM생명과학 중증 아토피피부염치료제 국내 임상1상 환자 투여 완료(10월)

영역	프로젝트	구분	적응증	기초연구	전임상	임상 1상	임상 2상	임상 3상	비고
항암	ABL001	VEGF/DLL4	고형암			●			<ul style="list-style-type: none"> <li>• 에이비엘바이오와 전략적 파트너십 체결</li> <li>• 국내 시장 공동개발 및 판매 권한</li> </ul>
	ABL103	4-1BB/B7H4	고형암	●					
	ABL501	PD-L1/LAG3	고형암		●				
	ABL503	PD-L1/4-1BB	고형암		●				<ul style="list-style-type: none"> <li>• 에이비엘바이오와 전략적 파트너십 체결</li> <li>• 국내 시장 우선검토권 보유</li> </ul>
	ABL506	PD-L1/B7-H3	고형암	●					
중추신경	ABL301	SNCA x IGF1R	파킨슨병	●					
희귀/대사	RZ358	바이오신약	선천성 고인슐린증				●		<ul style="list-style-type: none"> <li>• 국내 상업화 권리 보유</li> <li>• FDA 희귀 소아질환 의약품 지정</li> </ul>
	RZ402	바이오신약	당뇨성 황반부종			●			<ul style="list-style-type: none"> <li>• 국내 상업화 권리 보유</li> </ul>
Derma	SCM-AD	줄기세포치료제	중증 아토피피부염			●			<ul style="list-style-type: none"> <li>• SCM생명과학과 국내 시장 라이선싱 계약</li> </ul>



# 2020년 요약 손익계산서(별도 기준)

(단위 : 백만원)

구 분	2018년	2019년	2020년	증감률 (YoY%)
<b>I. 매출액</b>	<b>440,098</b>	<b>466,401</b>	<b>497,228</b>	6.6%
Ⅱ. 매출원가	285,911	303,790	332,132	9.3%
Ⅲ. 매출총이익	154,490	162,611	165,095	1.5%
Ⅳ. 판매관리비	129,955	132,646	134,575	1.5%
<b>V. 영업이익</b>	<b>24,535</b>	<b>29,965</b>	<b>30,521</b>	1.9%
(영업이익률)	5.57%	6.42%	6.14%	
Ⅵ. 기타손익	4,952	-5,076	-9,592	89.0%
Ⅶ. 금융손익	-3,728	-8,025	-19	-99.8%
<b>Ⅷ. 세전이익</b>	<b>25,459</b>	<b>16,492</b>	<b>20,909</b>	26.8%
Ⅸ. 법인세비용	5,821	5,182	12,126	134.0%
<b>X. 당기순이익</b>	<b>19,938</b>	<b>11,310</b>	<b>8,783</b>	-22.3%

# 2020년 말 요약 재무상태표(별도 기준)

(단위 : 백만원)

구 분	2018년	2019년	2020년	증감률 (YoY%)
<b>I. 총자산</b>	689,409	755,767	796,139	5.3%
유동자산	277,971	306,347	323,793	5.7%
현금및현금성자산	27,714	16,307	21,776	33.5%
매출채권	138,940	153,806	166,385	8.2%
재고자산	76,530	93,816	81,967	-12.6%
비유동자산	411,437	449,420	472,346	5.1%
<b>II. 총부채</b>	322,257	384,669	418,953	8.9%
유동부채	239,407	256,156	225,704	-11.9%
비유동부채	82,850	128,513	193,249	50.4%
<b>III. 총자본</b>	367,152	371,098	377,185	1.6%

**THANK YOU!**